



Société Marocaine de Chirurgie Digestive
الجمعية المغربية لجراحة الجهاز الهضمي

Congrès de Chirurgie SMCD 2026

Programme

Hôtel Marriott Casablanca

26 - 27 Juin 2026

Contact de la SMCD

GSM : (+212) 691 61 78 08

: (+212) 661 17 68 99

E-mail : smcdcasa@gmail.com

www.smcdmaroc.com



**Sa Majesté le Roi Mohammed VI
que Dieu le glorifie**



Sommaire

Mot du président	01
Membres des bureaux	02
Présidents Honoraires	02
Comité scientifique	03
Comité d'organisation	03
Remerciements	04
Tableaux synoptiques	
Vendredi 26 Juin 2026.....	06
Samedi 27 Juin 2026.....	07
Programme scientifique	
Vendredi 26 Juin 2026.....	11
Samedi 27 Juin 2026.....	26
E-Posters	39



Pr Abdelaziz Fadil
Président de la Société
Marocaine de Chirurgie
Digestive - SMCD

C'est avec un engagement fort et une conviction partagée que je vous annonce, en tant que Président de la Société Marocaine de Chirurgie Digestive (SMCD), la tenue de notre Congrès de Chirurgie, qui se déroulera à l'hôtel Marriott de Casablanca, les 26 et 27 juin 2026. Cet événement scientifique majeur se veut un lieu de convergence entre innovation technologique, expertise clinique et exigences du terrain, au service d'une chirurgie digestive moderne, efficace et responsable. Le programme de cette édition réunira des experts reconnus, de jeunes talents prometteurs et l'ensemble des acteurs de l'écosystème chirurgical autour de sessions scientifiques de haut niveau, de démonstrations pratiques et de débats structurants, favorisant le dialogue entre cliniciens, chercheurs et partenaires industriels. Notre discipline connaît une transformation profonde portée par des avancées technologiques rapides : chirurgie mini-invasive avancée, robotique, imagerie per-opératoire, modélisation 3D, analyse de données et intelligence artificielle, qui redéfinissent nos stratégies opératoires et nos standards de qualité. Une attention particulière sera portée au cancer de l'estomac, pathologie exigeante par sa complexité technique et son enjeu pronostique. Les évolutions récentes en matière de stadification, de stratégies péri-opératoires, de techniques mini-invasives et robot-assistées, ainsi que l'optimisation des parcours de soins, feront l'objet de riches discussions multidisciplinaires avec des experts nationaux et internationaux. Parallèlement, le congrès revendique un ancrage résolument pratique, en accordant une place centrale aux urgences biliaires lithiasiques : indications opératoires, timing, choix techniques, gestion des complications et organisation des parcours en contexte d'urgence. En complément, d'autres séances thématiques seront organisées autour des chirurgies, pancréatique, hépato-biliaire, colo-rectale, oeso-gastrique, pariétale, métabolique et des urgences digestives, avec une séance dédiée à la place de la robotique en chirurgie digestive. Enfin, la réussite de ce congrès reposera sur la qualité des échanges entre tous les acteurs, notamment les partenaires industriels, technologiques et pharmaceutiques, dont le rôle est essentiel pour soutenir l'innovation, améliorer les pratiques et répondre aux enjeux cliniques actuels. Je vous remercie sincèrement de l'intérêt porté à cet événement et de la confiance accordée à la SMCD, et serais honoré de pouvoir compter sur votre engagement pour faire de cette édition un événement de référence. Au plaisir de vous retrouver bientôt



Présidents Honoraires

- **A. BOUZIDI**
- **A. SAADI**
- **M. ALMOU**
- **M. KAFIH**
- **E. KHAROUB**



Bureau de la
SMCD

Abdelaziz FADIL	<i>Président</i>
Farid CHEHAB	<i>1^{er} Vice-président</i>
Nadia BENISSA	<i>2^{ème} Vice-président</i>
Noureddine RADHI	<i>3^{ème} Vice-président</i>
Khalid ELHATTABI	<i>Secrétaire général</i>
Amal HAJRI	<i>Vice-Secrétaire général</i>
FatimaZahra BENSARDI	<i>Trésorière</i>
Abdelilah EL BAKOURI	<i>Trésorier Adjoint</i>
Khalid SAIR	<i>Assesseur</i>
Mohammed KAFIH	<i>Assesseur</i>
Rachid BOUFETTAL	<i>Assesseur</i>
El Khadir KHAROUB	<i>Assesseur</i>
Mouhcine ELOUFIR	<i>Assesseur</i>
Larbi AISSE	<i>Assesseur</i>
Mohammed BOUZIANE	<i>Assesseur</i>



- **Abdelaziz FADIL** *Casablanca*
- **Khalid ELHATTABI** *Casablanca*
- **FatimaZahra BENSARDI** *Casablanca*
- **Abdelilah EL BAKOURI** *Casablanca*
- **Farid CHEHAB** *Casablanca*
- **Nadia BENISSA** *Casablanca*
- **Noureddine RADHI** *Casablanca*
- **Khalid SAIR** *Casablanca*
- **Mohammed KAFIH** *Casablanca*
- **El Khadir KHAROUB** *Casablanca*
- **Rachid BOUFETTAL** *Casablanca*
- **Amal HAJRI** *Casablanca*
- **Mohammed BOUZIANE** *Casablanca*
- **Mouhcine ELOUFIR** *Casablanca*
- **Larbi AISSE** *Agadir*
- **Zakaria ESSAIDI** *Casablanca*
- **Anass ELWASSI** *Casablanca*
- **Abdessamad MAJD** *Casablanca*
- **Kamal KHADIJA** *Casablanca*
- **Mehdi CHOUKRI** *Casablanca*

Le comité organisateur du Congrès de Chirurgie
SMCD vous remercie pour votre fidélité

Platinum

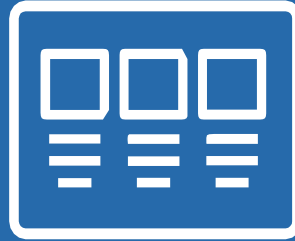


Silver



Autres sponsors





Tableaux

Synoptiques



08h30-18h00

Accueil et Inscription

	Salle 1	Salle 2	Salle 3
08h30-10h00	SESSION 1 : PLÉNIÈRE Lives différés	SESSION 2 Urgences non traumatiques	SESSION 3 Chirurgie hépato-biliaire 1
10h00-10h30 : Pause-Café, Visite des stands			
10h30-12h00	SESSION 4 : PLÉNIÈRE Chirurgie pancréatique	SESSION 5 Chirurgie Oeso-Gastrique	SESSION 6 Chirurgie hépato-biliaire 2
12h00-12h30 WORKSHOP MEDTRONIC			
12h00-14h30 : Pause Déjeuner			
14h30-16h00	SESSION 7 : PLÉNIÈRE Chirurgie robotique	SESSION 8 Chirurgie pariétale	SESSION 9 Chirurgie colo-rectale
16h00-16h30 : Pause-Café, Visite des stands			
16h30-18h00	SESSION 10 : PLÉNIÈRE Chirurgie bariatrique	SESSION 11 Vidéos diverses	SESSION 12 Chirurgie pancréatique
18h05-18h35 Conférence d'inauguration			
<i>Les Groupements Sanitaires territoriaux : GST</i>			
Inauguration officielle du congrès			



 **08h30-18h00**

Accueil et Inscription

	Salle 1	Salle 2	Salle 3
08h30-10h00	SESSION 13 : PLÉNIÈRE Chirurgie Colo-rectale	SESSION 14 Chirurgie des métastases hépatiques	SESSION 15 Estomac - Paroi
 10h00-10h30 : Pause-Café, Visite des stands			
10h30-12h00	SESSION 16 : PLÉNIÈRE Cancer de l'estomac	SESSION 17 Traumatismes de l'abdomen	SESSION 18 Divers
 12h00-14h00 : Pause Déjeuner			
14h00-15h30	SESSION 19 : PLÉNIÈRE Urgences biliaires lithiasiques	SESSION 20 Cas cliniques	
 15h30-16h00 : Pause-Café, Visite des stands			
16h00-17h30	SESSION 21 : Vidéos : Comment je fais ?	SESSION 22 Chirurgie endocrinienne	
Clôture du congrès			

52 ans au maroc
Exclusivité SODIMAREP

- ✓ Haute sensibilité tactile
- ✓ Conformés aux standards internationaux
- ✓ Idéals pour blocs opératoires et soins médicaux
- ✓ Gants chirurgicaux latex non poudrés
- ✓ Confort optimal et excellente résistance



- ✓ Alternative performante au latex naturel
- ✓ Excellente barrière de protection
- ✓ Haute résistance mécanique
- ✓ Confort fiable pour usage prolongé
- ✓ Adaptés aux blocs opératoires et soins spécialisés



- ✓ Alternative performante au latex naturel
- ✓ Excellente barrière de protection
- ✓ Haute résistance mécanique
- ✓ Confort fiable pour usage prolongé
- ✓ Adaptés aux blocs opératoires et soins spécialisés



- ✓ Sensibilité tactile exceptionnelle pour gestes précis
- ✓ Polyisoprène doux pour un confort supérieur
- ✓ Réduction de la fatigue lors des longues interventions
- ✓ Ajustement ergonomique parfait
- ✓ Idéals pour chirurgies fines et délicates



- ✓ Sans latex : idéal pour les personnes allergiques
- ✓ Excellente élasticité et confort comparables au latex
- ✓ Haute résistance aux déchirures et perforations
- ✓ Protection fiable pour actes chirurgicaux exigeants
- ✓ Conformés aux normes internationales de sécurité



- ✓ Système double gantage pour une sécurité maximale
- ✓ Détection rapide des perforations par contraste
- ✓ Protection renforcée contre les risques biologiques
- ✓ Confort maintenu malgré le double gantage
- ✓ Recommandés pour chirurgies à haut risque





Da Vinci Xi

Définir la référence en matière d'excellence de la chirurgie robot-assistée multiport.

Programme
Vendredi 26 Juin 2026




 08h30-10h00 : SALLE 1

Session 1 : Plénière

Lives différés

Modérateurs : E. Van Vyve, FZ. Bensardi, M. Bouziane (Oujda)

Communication		Orateur	Ville
08H30 09H00	Spléno-pancréctomie caudale Robot	M. ELAmrani	Lille
09H00 09H30	Sleeve gastrectomie : step by step	R. Caiazzo	Lille
09H30 10H00	Bisegmentectomie IV et V pour cancer de la vésicule biliaire	S. Dokmak	Paris


 10h00-10h30 : Pause-Café, Visite des Stands



 08h30-10h00 : SALLE 2

Session 2 : Urgences non traumatiques

Modérateurs : S. R. El Jai, A. Louzi, A. El Bakouri

Communication		Orateur	Ville
08H30 08H45	Prise en charge de l'iléus biliaire	P. Hauters	Tournai
08H45 09H00	Les stratégies thérapeutiques devant les diverticulites	M. Laghmiche	Münster
09H00 09H15	Place de la TDM dans les urgences digestives	N. Touil	Casablanca
09H15 09H25	Prise en charge chirurgicale en urgence d'une hernie hiatale béante à contenu colique et gastrique	A. K. Belkziz	Casablanca
09H25 09H35	Pancréatite aiguë et grossesse : une urgence diagnostique au pronostic materno-fœtal engagé	W. Ait Belaid	Marrakech
09H35 09H45	Traitement laparoscopique de l'occlusion intestinale aiguë sur bride	A. Ettaoussi	Casablanca
09h45-10h00 : Discussion			
 10h00-10h30 : Pause-Café, Visite des Stands			



 08h30-10h00 : SALLE 3

Session 3 : Chirurgie hépato-biliaire 1

Modérateurs : M. Bouali, Y. Ghaddou, A. Radhi

Communication		Orateur	Ville
08H30 08H45	Cholécystectomie laparoscopique pour pyo-cholécystite.	A. El Wassi	Casablanca
08H45 08H55	Hépatectomie droite élargie pour angiosarcome hépatique géant non métastatique	Y. Achour	Rabat
08H55 09H10	"One-day" cholécystectomie laparoscopique : où en sommes-nous ?	A. Hamri	Marrakech
09H10 09H25	Le traitement chirurgical de la lithiase de la voie biliaire principale.	A. Laalou	Agadir
09H25 09H35	Quand la simplicité cache des pièges : les cholécystectomies laparoscopiques	I. Boutaleb Joutai	Casablanca
09H35 09H45	Les tumeurs de Klatskin : quelle prise en charge ?	M. Khadiri	Casablanca
09h45-10h00 : Discussion			
 10h00-10h30 : Pause-Café, Visite des Stands			




 10h30-12h00 : SALLE 1

Session 4 : Plénière

Chirurgie pancréatique

Modérateurs : S. Dokmak, M. El Amrani, F. Chehab, M. Kafih


Communication		Orateur	Ville
10H30 10H45	Pièges techniques de la DPC	S. Dokmak	Paris
10H45 11H00	SPG laparoscopique hand-assisted pour volumineuse TPPS	A. Benkabou	Rabat
11H00 11H15	La stratégie chirurgicale des tumeurs résécables et borderlines	J. Closset	Bruxelles
11H15 11H30	Prise en charge chirurgicale du cancer du pancréas localement avancé	M. El Amrani	Lille
11H30 11H40	Faisabilité et impact d'un protocole RAAC sur la morbidité des DPC	A. Derkaoui	Oujda
11H40 11H50	Spléno-pancréatectomie gauche par voie coelioscopique	A. Bensaad	Casablanca
11h50-12h00 : Discussion			
 Pause déjeuner 12h00-14h30			



 10h30-12h00 : SALLE 2

Session 5 : Chirurgie Oeso-Gastrique

Modérateurs : M. Laghmiche, N. Benissa, R. Boufettal, K. Rabbani


Communication		Orateur	Ville
10H30 10H50	Hernie hiatale et reflux gastro-oesophagien : quand faut-il opérer ? Quel bilan pré-opératoire ?	E. Van Vyve	Bruxelles
10H50 11H05	L'achalasie : Quand et comment opérer ?	A. El Bakouri	Casablanca
11H05 11H20	Hernie hiatale par roulement : cure coelioscopique	N. Radhi	Casablanca
11H20 11H30	GIST Gastrique sous coelioscopie	A. El Wassi	Casablanca
11H30 11H45	TNE gastriques : Quoi de neuf en 2026 ?	K. Kamal	Casablanca
11h45-12h00 : Discussion			
12h00-12h30 : WORKSHOP MEDTRONIC			
 12h00-14h30 : Pause déjeuner			



 10h30-12h00 : SALLE 3

Session 6 : Chirurgie hépato-biliaire 2

Modérateurs : M. Samatou, A. Tadlaoui, O. Mouaqit

Communication		Orateur	Ville
10H30 10H40	First robotic left lobectomy: Pioneering minimal access liver surgery in North Africa	S. Benammi	Rabat
10h40 10h50	Péritonites biliaires : 26 cas, quels enseignements ?	T. Ahbala	Marrakech
10h50 11h05	Laser par voie transcystique dans les calculs de la voie biliaire principale	A. Takkal	Tanger
11h05 11h15	Kystes hydatiques du foie compliqués	N. Laaroussi	Casablanca
11h15 11h25	Prise en charge coelioscopique des lithiases vésiculaires à propos de 700 cas à l'hôpital Ibn Tofail de Marrakech	O. Berrada	Marrakech
11h25 11h35	Cholécystectomie coelioscopique par ligature sans clippage : technique, astuces, matériel innové et intérêt	M. Najim	Casablanca
11H35 11H45	Les traumatismes hépatiques fermés.	S. El Haddad	Fès
11h45-12h00 : Discussion			
 Pause déjeuner 12h00-14h30			



Voyant®

INTELLIGENT ENERGY SYSTEM



CONTACT : AMAL KARAMA
+212 6 79 896 387



Distribué par : Lotissement Taoufik, Rue 1, Espace Sans Pareil,
Sidi Maârouf, 20270, Casablanca-MAROC.
Tél. : 0522975597 www.sterifil.com



 14h30-16h00 : SALLE 1

Session 7 : Plénière

Chirurgie robotique

Modérateurs : K. Sair, P. Rouanet, J. Closset, M. El Amrani

	Communication	Orateur	Ville
14H30 14H50	Les points clés la proctectomie robotique	P. Rouanet	Montpellier
14H50 15H10	La chirurgie hépato-bilio-pancréatique robo-assistée : du plus simple au plus complexe	M. El Amrani	Lille
15H10 15H25	Comment la chirurgie robotique a amélioré la prise en charge de l'adénocarcinome du cardia ?	M. Laghmiche	Münster
15H25 15H35	Expérience de l'hôpital universitaire Cheikh Khalifa en chirurgie robotique digestive	M. Choukri	Casablanca
15H35 15H50	Résection colo-rectale robotique	A. Benzakour	Casablanca

15h50-16h00 : Discussion



16h00-16h30 : Pause-Café, Visite des Stands



 14h30-16h00 : SALLE 2

Session 8 : Chirurgie pariétale

Modérateurs : P. Hauters, R. Benelkhaiat, E. Kharoub

Communication	Orateur	Ville
14H30 14H45 Zero infection après prothèse pariétale : mythe ou objectif atteignable ?	FZ. Bensardi	Casablanca
14H45 14H55 Cure coelioscopique d'une éventration sous-costale droite	I. Bouali	Casablanca
14H55 15H05 Cure d'éventration : apport de l'implantation intrapéritonéale d'une plaque composite au service de chirurgie générale HMA	S. Lachgar	Marrakech
15H05 15H15 Cure d'un diastasis sous coelioscopie	K. Rzal	Casablanca
15H15 15H30 La Chirurgie ambulatoire de la hernie inguinale : faisabilité et limites	N. Radhi	Casablanca
15H30 15H45 La chirurgie de la paroi abdominale en 2026 : innovation, controverses et personnalisation	A. Bensaad	Casablanca

15h45-16h00 : Discussion



16h00-16h30 : Pause-Café, Visite des Stands



 14h30-16h00 : SALLE 3

Session 9 : Chirurgie colo-rectale

Modérateurs : D.Khaiz, D. Erguibi, A. Bachar

Communication		Orateur	Ville
14H30 14H40	Anastomose colo anale différée vs classique pour le cancer du bas et moyen rectum	A. Zerhouni	Fes
14H40 14H50	Résultats oncologiques et fonctionnels de la stratégie « watch and wait » après réponse complète pour cancer du rectum	A. Derkaoui	Oujda
14H50 15H00	Traitement chirurgical du cancer du bas rectum (à propos de 47 cas)	M. A. Kabir	Casablanca
15H00 15H10	Coloprotectomie prophylactique avec anastomose ileo-anale dans la prise en charge de la polypose adénomateuse familiale (PAF)	N. Kadim	Casablanca
15H10 15H20	Névralgies pudendales	A. Tadlaoui	Casablanca
15H20 15H30	Mucocèle appendiculaire : aspects cliniques, diagnostiques et thérapeutiques.	B. Jouabri	Marrakech
15H30 15H40	Résection colorectale pour adénocarcinome du moyen rectum par voie coelioscopique	M. El Mjabber	Casablanca
15H40 15H50	Colostomie de type Hartmann : expérience du service des urgences viscérales P35	Y. Ameur	Casablanca

15h50-16h00 : Discussion



16h00-16h30 : Pause-Café, Visite des Stands



🕒 16h30-18h00 : SALLE 1

Session 10 : Plénière

Chirurgie bariatrique

Modérateurs : E. Van Vyve, N. Radhi, R. Abittan

Communication		Orateur	Ville
16H30 16H50	Bipartition Sasi ou Santoro : de la physiologie à la chirurgie	R. Caiazza	Lille
16H50 17H05	Comment faire correctement un by-pass en Omega ?	E. Van Vyve	Bruxelles
17H05 17H15	Les étapes de la sleeve gastrectomie	Z. Essaidi	Casablanca
17H15 17H30	De succès à échec : rebondir grâce à la chirurgie de révision	A. Majd	Casablanca
17H30 17H45	Quelle place du traitement AGLP1 avant et après la chirurgie de l'obésité ? trois situations	A. Sinacer	Paris
17h45-18h00 : Discussion			
18h05-18h35 Conférence d'inauguration Les Groupements Sanitaires territoriaux : GST Pr. My Hicham AFIF : Directeur Général du GST de la Région de Casablanca-Settat			
Inauguration officielle du congrès			



🕒 16h30-18h00 : SALLE 2

Session 11 : Vidéos diverses

Modérateurs : A. Lakhroufi, A. Takkal, L. Aisse

Communication		Orateur	Ville
16H30 16H45	Cure de la hernie inguinale par TEP : pas à pas	A. Majd	Casablanca
16H45 16H55	Traitement laparoscopique du prolapsus rectal	A. Nouri	Casablanca
16H55 17H05	Résection coelioscopique d'une tumeur de l'angle colique droit localement avancée	K. Kamal	Casablanca
17H05 17H15	Colectomie totale robot-assistée pour PAF	M.A Benzakour	Casablanca
17H15 17H25	Surrénalectomie gauche laparoscopique pour ganglioneurome	O. Bahadi	Rabat
17H25 17H35	Surrénalectomie droite pour phéochromocytome	I. Achiri	Fès
17H35 17H45	Bi-segmentectomie VI-VII laparoscopique associée à une résection partielle du segment III pour adénomes hépatiques	O. Belkouchi	Rabat

17h45-18h00 : Discussion



🕒 16h30-18h00 : SALLE 3

Session 12 :

Chirurgie pancréatique

Modérateurs : H.K Ibn Majdoub, K. Rzal, A. Bensaad

Communication		Orateur	Ville
16H30 16H40	Spléno pancréatectomie gauche sous coelioscopie pour TIPMP de la queue du pancréas	K. T.Benjelloun	Casablanca
16H40 16H50	Pancréatectomie médiane pour traumatisme pancréatique corporel avec atteinte canalaire	H. Ezzaki	Rabat
16H50 17H00	Complications post-DPC : résultats après 4 ans d'expertise	M. T.Maouloud	Fès
17H00 17H10	Dérivation kysto-gastrique sous coelioscopie pour FKP	M. Mountassir	Casablanca
17H10 17H20	Tumeurs neuroendocrines du pancréas : à propos de 20 cas	A. Guendouz	Fès
17H20 17H30	Traumatismes duodéno-pancréatiques : à propos de 14 cas	C. Slaoui	Fès
17H30 17H40	Les tumeurs kystiques du pancréas	F. El Mouhafid	Marrakech

17h40-18h00 : Discussion



Ligasure™ XP Maryland jaw devices

Take vessel sealing to the next level.

Offering one-step or latching handle designs, Ligasure™ XP Maryland jaw devices provide surgeons new levels of performance,^{1,†,‡,§} precision,^{1,†,¶} and procedural efficiency^{1,‡,¶} in vessel sealing.

Performance

- Confidence to reliably seal thick tissue^{2,3,¶,††}
- Longer seal plate length and optimal jaw force for grasping, manipulating, and sealing thick tissue^{3,4,¶,††}

Precision

- Jaw design makes it easier to access tissue planes^{2,§,¶,¶¶}
- Curved jaws enable fine dissection and skeletonization of vessels^{2,††}

†Compared to their current preferred device; 21 of 23 surgeons agreed during clinical procedures. ‡The Ligasure™ XP Maryland jaw device is indicated for use in general surgery and such surgical specialties as colorectal, bariatric, urologic, vascular, thoracic, and gynecologic. §Thick tissue is defined as nondissected vascular tissue or fatty tissue. ¶Compared to their current preferred device; 20 of 23 surgeons agreed during clinical procedures. ††29 out of 29 surgeons agree. †††Bench tissue may not be indicative of clinical tissue performance but is a controllable substitute acceptable to regulatory bodies. §§24 out of 29 surgeons agree. ¶¶Compared to legacy Ligasure™ devices. †††28 out of 29 surgeons agree.

Procedural efficiency

- Longer jaws seal and transect more tissue per bite^{2,¶,¶††}
- 360-degree continuous jaw rotation improves efficiency with uninterrupted movement^{2,††,¶¶}

True to legacy Ligasure™ device performance

- Equivalent jaw and shaft temperatures after multiple activations⁵
- Same Ligasure™ technology standard of less than 2 mm mean lateral thermal spread^{6,7}



Programme
Samedi 27 Juin 2026




 08h30-10h00 : SALLE 1

Session 13 : Plénière

Chirurgie Colo-rectale

Modérateurs : P. Rouanet, A Hra, E. Benjelloun

Communication		Orateur	Ville
08H30 08H45	Préservation d'organe dans les cancers du rectum : jusqu'où peut-on aller ?	N. Benissa	Casablanca
08H45 09H00	Intervention de Lillehei et Wangenstein robot-assistée pour reconstruction après procto-colectomie extensive pour double cancer : 18 patients	E. Van Vyve	Bruxelles
09H00 09H10	Exérèse complète du mésocolon "CME" laparoscopique pour cancer du côlon droit	M. Ghani	Fès
09H10 09H25	Troubles de la statique pelvienne	C. Denet	Paris
09H25 09H45	Pourquoi la prise en charge des cancers du rectum est-elle devenue si complexe en 2026 ?	P. Rouanet	Montpellier
09h45-10h00 : Discussion			
 10h00-10h30 : Pause-Café, Visite des Stands			



 08h30-10h00 : SALLE 2

Session 14 : **Chirurgie des métastases hépatiques**

Modérateurs : F. Chehab, D. Germanova, A. Belkouchi

Communication		Orateur	Ville
08H30 08H45	Transplantation pour métastases hépatiques	S. Dokmak	Paris
08H45 09H00	La chirurgie des MHCCR : grands principes et résultats	A. Benkabou	Rabat
09H00 09H15	La stratégie thérapeutique multimodale des métastases hépatiques	D. Germanova	Bruxelles
09H15 09H30	Conduite à tenir devant des métastases proches des structures vasculaires	A. Belkouchi	Rabat
09H30 09H45	Que faire devant les missing métastases ?	M. El Amrani	Lille
09h45-10h00 : Discussion			
 10h00-10h30 : Pause-Café, Visite des Stands			




 08h30-10h00 : SALLE 3

Session 15 : Estomac - Paroi

Modérateurs : M. El Oufir, A. Hajri, A. Nouri

Communication		Orateur	Ville
08H30 08H40	Gastro-entéro-anastomose laparoscopique	I. Bouali	Casablanca
08H40 08H50	Gastrectomie subtotale sous coelioscopie pour ADK gastrique	A. Ettaoussi	Casablanca
08H50 09H00	Gastrectomie atypique pour GIST gastrique	C. Moradi	Marrakech
09H00 09H10	Epidemiological characteristics and surgical outcomes of groin hernias	I. El Azhari	Casablanca
09H10 09H20	Traitement de la hernie inguinale par voie totalement extra-péritonéale	F. El Mouhafid	Guelmim
09H20 09H30	Traitement de la hernie inguinale par TEP : à propos de 40 cas	O. Berrada	Casablanca
09H30 09H40	TAPP pour hernie inguinale bilatérale	M. El Haddadi	Casablanca

09h40-10h00 : Discussion

 **10h00-10h30 : Pause-Café, Visite des Stands**



 10h30-12h00 : SALLE 1

Session 16 : Plénière

Cancer de l'estomac

Modérateurs : T. Voron, A. Fadil, M. Raiss, S. Sahraoui

Communication		Orateur	Ville
10H30 10H45	Traitement péri-opératoire de l'ADK gastrique résécable	H. Semlali	El Jadida
10H45 11H00	Gastrectomie totale coelioscopique	T. Voron	Paris
11H00 11H15	Gastrectomie sub-totale robot + curage D2	M. Laghmiche	Münster
11H15 11H30	Curage ganglionnaire D1,5 ou D2 : Standard universel ou approche adaptée au risque ?	T. Voron	Paris
11H30 11H40	Stratégies de la prise en charge des complications post-opératoires des gastrectomies	M. Laghmiche	Münster
11H40 11H55	Cancer de l'estomac : Quoi de neuf en 2026 ?	T. Voron	Paris

11h55-12h00 : Discussion



Pause déjeuner 12h00-14h00



 10h30-12h00 : SALLE 2

Session 17 : Traumatismes de l'abdomen

Modérateurs : J. Closset, K. El Hattabi, M. Lahkim, R. Al Harrar

Communication		Orateur	Ville
10H30 10H45	Damage control dans les traumatismes abdominaux fermés	J. Closset	Bruxelles
10H45 10H55	Les traumatismes du pancréas	R. Benelkhaïat	Marrakech
10H55 11H05	Les traumatismes duodénaux : quelle prise en charge ?	A. Majd	casablanca
11H05 11H20	Les traumatismes hépatiques sévères	A. Bachar	Casablanca
11H20 11H35	Place de la coelioscopie dans les traumatismes de l'abdomen	M. Bouali	Casablanca
11H35 11H45	Les traumatismes balistiques de l'abdomen	MJ. Fassi Fehri	Marrakech

11h45-12h00 : Discussion




Pause déjeuner 12h00-14h00



 10h30-12h00 : SALLE 3

Session 18 : Divers

Modérateurs : M. Najim, T. Elabbassi, M. Bouziane (Casablanca)

Communication		Orateur	Ville
10H30 10H40	Retentissement psycho-social des stomies définitives	K. T.Benjelloun	Casablanca
10H40 10H50	Les complications de la chirurgie pancréatique	A. El Wassi	Casablanca
10H50 11H00	Splénectomie difficile sous coelioscopie : comment éviter la conversion ?	Z. Essaidi	Casablanca
11H00 11H10	Retard de prise en charge des cancers digestifs : analyse prospective	M. Rayadi	Casablanca
11H10 11H20	Rectopexie pour prolapsus rectal	C. Bukkaka	Casablanca
11H20 11H30	Place de la laparoscopie dans le bilan d'extension des cancers digestifs	R. Rebouhate	Casablanca
11H30 11H40	Spléno-pancréatectomie gauche par voie coelioscopique	A. Mouhssine	Fès
11H40 11H50	Les perforations duodénales post-traumatiques : à propos de 11 cas.	A. El Kabbaj	Casablanca
11h50-12h00 : Discussion			
 Pause déjeuner 12h00-14h00			



DUALTO™ Energy System Technical Information



 14h00-15h30 : SALLE 1

Session 19 : Plénière

Urgences biliaires lithiasiques

Modérateurs : S. Dokmak, D. Germanova, M. Amraoui

Communication		Orateur	Ville
14H00 14H10	Cholécystites aiguës : quel est le timing idéal pour opérer ?	P. Hauters	Tournai
14H10 14H20	Cholécystite aiguë lithiasique : Comment opérer ?	M. Amraoui	Rabat
14H20 14H35	Que faire devant une plaie biliaire post cholécystectomie ?	S. Dokmak	Paris
14H35 14H50	Prise en charge actuelle de la Pancréatite aiguë biliaire ?	K. El Hattabi	Casablanca
14H50 15H00	Angiocholites lithiasiques : impact diagnostique et thérapeutique des classifications de TOKYO	H.K. Ibn Majdoub	Fès
15H00 15H10	Place de l'endoscopie dans la prise en charge des urgences biliaires lithiasiques	M. Tahiri	Casablanca

15h10-15h30 : Discussion

 **15h30-16h00 : Pause-Café, Visite des Stands**



 10h30-12h00 : SALLE 2

Session 20 : Cas cliniques

Modérateurs : D. Germanova, M. Soufi, Y. Bakali

Communication		Orateur	Ville
14H00 14H15	A propos d'une fécalurie	A. El Wassi	Casablanca
14H15 14H30	Complications graves pour appendicite aigue	E. Van vyve	Bruxelles
14H30 14H45	Un ADK de la tête du pancréas pas comme les autres	K. Kamal	Casablanca
14H45 15H00	Une tumeur inhabituelle du pancréas	A. Majd	Casablanca
15H00 15H15	Un greffé hépatique avec post-op compliqué	D. Germanova	Bruxelles
15h15-15h30 : Discussion			
 15h30-16h00 : Pause-Café, Visite des Stands			



🕒 16h00-17h30 : SALLE 1

Session 21 : Vidéos : Comment je fais ?

Modérateurs : P. Hauters, C. Denet, A. Ait Ali

Communication		Orateur	Ville
16H00 16H15	Comment je positionne une prothèse pour hernie inguinale ?	P. Hauters	Tournai
16H15 16H30	Comment je fais une fundoplicature ?	P. Hauters	Tournai
16H30 16H45	Comment je fais une TME pas à pas ?	C. Denet	Paris
16H45 17H00	Comment je fais une lobectomie hépatique gauche mini invasive ?	C. Dananai	Lille
17H00 17H15	Comment je fais une splénectomie coelioscopique pour PTAI ?	A. Hajri	Casablanca
17h15-17h30 : Discussion			
Clôture du congrès			

🕒 16h00-17h30 : SALLE 2

Session 22 : Chirurgie endocrinienne

Modérateurs : R. Caiazzo, H. O. El Malki, R. El Barni

Communication		Orateur	Ville
16H00 16H15	Thyroïdectomie : comment sécuriser les nerfs récurrents et les parathyroïdes ?	H. O. El Malki	Rabat
16H15 16H25	Hyperparathyroïdie primaire : chirurgie ciblée ou exploration bilatérale ?	R. Caiazzo	Lille
16H25 16H45	Les situations complexes de la chirurgie endocrinienne	R. Caiazzo	Lille
16H45 16H55	Phéochromocytome bilatérale chez un jeune de 16 ans	A. Mouhssine	Fès
16H55 17H10	Surrénalectomie laparoscopique : standardisation de la technique et points clés opératoires	H. Ajeram	Casablanca
17h10-17h30 : Discussion			
Clôture du congrès			

**LE PARTENAIRE INDISPENSABLE DES
PROFESSIONNELS DE LA SANTE**



Table opératoire



**Table opératoire
DAVINCI**



Eclairage opératoire



Amplificateur de brilliance



Amplificateur de brilliance



Bistouri électrique avec écran



Bistouri électrique



Centrale de stérilisation, autoclave à vapeur, autoclave à basse température, laveur désinfecteur et mobiliers de stérilisation.

Communications Affichées
E-Posters

Congrès de Chirurgie - SMCD - 2026



Liste des communications affichées E-Posters

Nom et prénom	Titre
ABDOUL MALICK TAWFIK SORE	MANAGEMENT OF ANAL FISTULAS : EXPERIENCE OF THE GENERAL SURGERY DEPARTMENT AT THE AVICENNE MILITARY HOSPITAL OF MARRAKECH Hôpital militaire Avicenne, MARRAKECH
TAOUFIK AZZOUI	GANGRÈNE DE FOURNIER, ETUDE RETROSPECTIVE Hôpital Ibn Tofail, CHU Mohammed VI, MARRAKECH
ZAINEB MOUSTAQUIME	FISTULE ENTÉRO CUTANÉE SPONTANÉE : UN CAS CLINIQUE RARE CHU Ibn Rochd, CASABLANCA
ILIAS EL AZHARI	THYROID CANCER : EPIDEMIOLOGICAL PROFILE AND THERAPEUTIC MANAGEMENT CHU Ibn Rochd, CASABLANCA
SARA KEMMOUNE	GOITRE AVEC LÉSION NIFTP ASSOCIÉ À UNE THYROÏDE ACCESSOIRE EN TANT QUE VARIANTE ANATOMIQUE RARE : ENSEIGNEMENTS D'UN CAS ET REVUE DE LA LITTÉRATURE CHU Ibn Rochd, CASABLANCA
KENZA DOUZI	CHIRURGIE COELIOSCOPIQUE DANS LA PRISE EN CHARGE DE L'ADÉNOME DE CONN : A PROPOS DE 4 CAS ET REVUE DE LITTÉRATURE Hôpital Universitaire International Mohamed VI, CASABLANCA
ADNANE MOUHSSINE	PHÉOCHROMOCYTOME BILATÉRAL ASSOCIÉ À UN PARAGANGLIOME INTER AORTICO-CAVE DANS UN CONTEXTE DE NEM 2A : UNE FORME MULTIFOCAL RARE À FORT POTENTIEL ÉVOLUTIF CHU Hassan II, FES
ILIAS EL AZHARI	A RARE CASE OF RETRO-SACRAL EPIDERMOID CYST: CASE REPORT AND LITERATURE REVIEW CHU Ibn Rochd, CASABLANCA
ZAKARIAA TAMIM	INGUINAL HERNIA: DIAGNOSTIC TRAP CHU Ibn Rochd, CASABLANCA
MOHAMED AMINE KABIR	ENDOMÉTRIOSE OMBILICALE : UN DIAGNOSTIC DIFFÉRENTIEL DE LA HERNIE OMBILICALE CHU Ibn Rochd, CASABLANCA
YASSINE ELHADRAMI	RUPTURE DIAPHRAGMATIQUE POST TRAUMATIQUE : À PROPOS D'UN CAS CHU Mohammed VI, MARRAKECH

HAJAR MASTAR	COMPLICATION PARIÉTALE DE LA COELIOSCOPIE: HERNIE DE RICHTER SUR ORIFICE DE TROCART PARA-RECTAL CHU Ibn Rochd, CASABLANCA
RIM LEMTOUNI	ÉVENTRATION SUR INCISION DE PFANNENSTIEL ; COMPLICATION RARE : À PROPOS D'UN CAS CHU Mohammed VI, MARRAKECH
AYOUB MANSOUR	HERNIE INGUINO-SCROTALE RÉVÉLATRICE D'UNE TUBERCULOSE PÉRITONÉALE: À PROPOS D'UN CAS CHU Mohammed VI, MARRAKECH
CHRISTIAN BUKAKA	INTRATHROID ECTOPIC PARATHYROID GLANDS ABOUT A CASE CHU Ibn Rochd, CASABLANCA
IMANE BOUTALEB JOUTEI	REJET APRES 10 ANS: EXPLANTATION DE PLAQUE DE POLYPROPYLENE APRES CURE DE HERNIE INGUINALE LICHTENSTEIN Hôpital Universitaire International Cheikh Khalifa, CASABLANCA
SARA KEMMOUNE	HERNIE FÉMORALE CONTENANT LA VESSIE CHU Ibn Rochd, CASABLANCA
SALIMA LIMANI	HIDRADENITIS SUPPURATIVA LESION MIMING A TUMORAL MASS : A RARE CASE CHU Ibn Rochd, CASABLANCA
MOHAMED HABIB CHERIF	HERNIE OBTURATRICE ÉTRANGLÉE AVEC PERFORATION INTESTINALE CHEZ UNE NONAGÉNAIRE : RAPPORT DE CAS ET DÉFIS DE PRISE EN CHARGE CHU HASSAN II, FES
OTHMANE KHAYA	PRIMARY PLEOMORPHIC LEIOMYOSARCOMA OF THE ABDOMINAL WALL RICH IN OSTEOCLAST-LIKE GIANT CELLS: A RARE CASE REPORT Hôpital Militaire Avicenne, MARRAKECH
HAMZA ZEROUAL	HERNIE DE SPIEGEL, UNE FAIBLESSE RARE DE LA PAROI ABDOMINALE CHU Ibn Rochd, CASABLANCA
ABDERRAHIM BAZOUN	HIDRADENITIS SUPPURATIVA LESION MIMING A TUMORAL MASS : A RARE CASE CHU Ibn Rochd, CASABLANCA
NEAMA LAROSSI	DIAGNOSTIC ET CONSIDÉRATIONS CHIRURGICALES DANS LA HERNIE DE RICHTER ÉTRANGLÉE: À PROPOS D'UN CAS CHU Ibn Rochd, CASABLANCA
NASSIM KADIM	FIXATION PAR SUTURES SIMPLES SANS TACKERS LORS DE LA CURE COELIOSCOPIQUE DES HERNIES OMBILICALES : UNE ALTERNATIVE EFFICACE , MOINS DOULOUREUSE ET MOINS D'ADHÉRENCES POST OPÉATOIRE – À PROPOS DE 5 CAS Hopital Universitaire international Mohammed VI, CASABLANCA
HAMZA ADRI	POSTOPERATIVE DUODENAL FISTULA: A DIAGNOSTIC AND THERAPEUTIC CHALLENGE CHU Ibn Rochd, CASABLANCA
NEAMA LAROSSI	HERNIE DIAPHRAGMATIQUE POST-TRAUMATIQUE NON DIAGNOSTIQUÉE RÉVÉLÉE PAR UNE OCCLUSION COLIQUE : À PROPOS D'UN CAS ET REVUE DE LA LITTÉRATURE CHU Ibn Rochd, CASABLANCA
IMANE BOUTALEB JOUTEI	LAPAROSCOPIC MANAGEMENT OF SMALL BOWEL PERFORATION AFTER ABDOMINAL TRAUMA: OUR CENTER'S EXPERIENCE Hôpital Universitaire International Cheikh Khalifa, CASABLANCA

MOHAMED EL EMIN TALEB MAOULOUD	SYNDROME DE BOUVERET : A PROPOS D'UN CAS CHU HASSAN II, FES
ZAINEB MOUSTAQUIME	FISTULE ENTÉRO CUTANÉE SPONTANÉE : UN CAS CLINIQUE RARE CHU Ibn Rochd, CASABLANCA
FADOUA ZALARH	ACUTE INTESTINAL OBSTRUCTION DUE TO ANASTOMOTIC RECURRENCE OF ILEOCECAL DLBCL DURING SALVAGE CHEMOTHERAPY CHU Ibn Rochd, CASABLANCA
ABDOUL MALICK TAWFIK SORE	SURGICAL MANAGEMENT OF IATROGENIC COMPLICATIONS OF GASTROINTESTINAL ENDOSCOPY: EXPERIENCE OF THE DEPARTMENT OF VISCERAL SURGERY, AVICENNE MILITARY HOSPITAL, MARRAKECH. Hôpital Militaire Avicenne, MARRAKECH
FADOUA ZALARH	OCCLUSION AIGÜE DU GRÊLE RÉVÉLANT UNE HERNIE OBTURATRICE DROITE CHEZ UNE PATIENTE ÂGÉE : À PROPOS D'UN CAS ET REVUE DE LA LITTÉRATURE. CHU Ibn Rochd, CASABLANCA
MARWA EL MJABBER	PANCRÉATITE AIGÜE ASSOCIÉE À UN SYNDROME DE CUSHING CHU Ibn Rochd, CASABLANCA
MARWA EL MJABBER	UN CAS DE LA HERNIE D'AMYAND CHU Ibn Rochd, CASABLANCA
ILHAM BELGA	PERFORATIONS GASTRO-INTESTINALES RÉCURRENTES RÉVÉLANT UN TROUBLE DE PICA CHEZ UN HOMME ADULTE : À PROPOS D'UN CAS CHU Mohammed VI, Oujda
NADIA FASLA	OCCLUSION INTESTINALE AIGUE SUR BRIDE PRIMITIVE : A PROPOS D'UN CAS CHU Mohammed VI, MARRAKECH
ZAINEB MOUSTAQUIME	RÉTENTION D'UNE CAPSULE D'ENDOSCOPIE DU GRÊLE : À PROPOS D'UN CAS CHU Ibn Rochd, CASABLANCA
ILYASS KABDANE	HERNIE DIAPHRAGMATIQUE POST TRAUMATIQUE COMPLIQUÉE D'UN VOLVULUS GASTRIQUE CHU Ibn Rochd, CASABLANCA
TAOUFIK AZZOUZI	ABCÈS SUR MOIGNON APPENDICULAIRE : COMPLICATION RARE DE L'APPENDICECTOMIE : A PROPOS D'UN CAS. CHU Mohammed VI, MARRAKECH
ZAINEB MOUSTAQUIME	FASCIITE NÉCROSANTE AU SITE D'INJECTION D'INSULINE : À PROPOS D'UN CAS CHU Ibn Rochd, CASABLANCA
M'HAMMED TAUBANE	INVAGINATION INTESTINALE AIGUE SUR LIPOME : A PROPOS D'UN CAS CHU Mohammed VI, MARRAKECH
BAHYA JARNI	LE DIVERTICULE DE MECKEL CHEZ L'ADULTE: À PROPOS D'UN CAS CHU Mohammed VI, MARRAKECH
BRAHIM JOUNID	HERNIE TRANSMÉSENTÉRIQUE: CAUSE RARE D'OCCLUSION INTESTINALE AIGÜE CHU Mohammed VI, MARRAKECH
TARIK BAMI	KYSTE HYDATIQUE DE LA RATE - A PROPOS D'UN CAS CHU Mohammed VI, MARRAKECH
SOUKAINA AMAL	GANGRENE DE FOURNIER CHU Mohammed VI, MARRAKECH
HAJAR MASTAR	HERNIE DIAPHRAGMATIQUE POST TRAUMATIQUE COMPLIQUÉE D'UN VOLVULUS GASTRIQUE CHU Ibn Rochd, CASABLANCA
SAID AMARCHEINE	SMALL BOWEL ENTRAPMENT FOLLOWING AN ACETABULAR FRACTURE: A CASE REPORT AND LITERATURE REVIEW PIÉGEAGE D'UNE ANSE GRÊLE

	Centre hospitalier national de NOUAKCHOTT
MOUATAZ AABALOU	RUPTURE SPONTANÉE DE LA RATE SANS TRAUMATISME : DÉFI DIAGNOSTIQUE ET THÉRAPEUTIQUE (À PROPOS D'UN CAS) Hôpital universitaire Mohamed VI, Oujda
OUSSAMA BAHADI	OCCLUSION GRÊLIQUE SUR MÉLANOME JÉJUNAL : À PROPOS D'UN CAS CENTRE HOSPITALIER DE SENS
ABDELGHANI MOUSSAID	LAPAROSCOPIE EXPLORATRICE : EXPÉRIENCE DU SERVICE CHIRURGIE GÉNÉRALE CHU IBN TOFAIL MARRAKECH CHU Mohammed VI, MARRAKECH
AYOUB MANSOUR	DIVERTICULITE DE MECKEL : A PROPOS D'UN CAS CHU Mohammed VI, MARRAKECH
SAID AMARCHEINE	DANS FOYER DE FRACTURE ACÉTABULAIRE : PRÉSENTATION DE CAS ET REVUE DE LA LITTÉRATURE Centre hospitalier national de NOUAKCHOTT
YACINE LAOUALI ABDOU	RARE LOCALIZATION OF HODGKIN'S LYMPHOMA : A CASE REPORT Hôpital Militaire Avicenne de MARRAKECH
FADOUA ZALARH	OCCLUSION DE L'INTESTIN GRÊLE SECONDAIRE À UNE HERNIE OBTURATRICE AVEC ÉTRANGLEMENT LATÉRAL (HERNIE DE RICHTER) : RAPPORT DE CAS ET REVUE DE LA LITTÉRATURE CHU Ibn Rochd, CASABLANCA
FADOUA ZALARH	VOLVULUS DU GRÊLE ASSOCIÉ À UN ÉPAISSISSEMENT PARIÉTAL STÉNOSANT SEGMENTAIRE : À PROPOS D'UN CAS ET REVUE DE LA LITTÉRATURE CHU Ibn Rochd, CASABLANCA
HAMZA ADRI	L'APPORT DE L'IMAGERIE DANS LES OCCLUSIONS INTESTINALES AIGUES DU GRÊLE CHU Ibn Rochd, CASABLANCA
OUSSAMA BAHADI	ILÉUS BILIAIRE : COMPLICATION RARE D'UNE CHOLÉCYSTITE AIGUE CENTRE HOSPITALIER DE SENS
AYOUB MANSOUR	RUPTURE NON TRAUMATIQUE DE LA RATE : A PROPOS D'UN CAS CHU Mohammed VI, MARRAKECH
NADIA FASLA	OCCLUSION INTESTINALE AIGUE SUR FECALOME ILEAL (A PROPOS D'UN CAS) CHU Mohammed VI, MARRAKECH
AYOUB MANSOUR	RUPTURE DIAPHRAGMATIQUE DROITE POST-SÉISME CHU Mohammed VI, MARRAKECH
KHAOULA RHENIMI	TRAUMATISME BALLISTIQUE ABDOMINALE CHU Mohammed VI, MARRAKECH
BAHYA JARNI	MESOTHELIUM PERITONEALE MALIN: A PROPOS D'UN CAS CHU Mohammed VI, MARRAKECH
ALI EL ATROUI	LES COMPLICATIONS DE LA CHIRURGIE PAR VOIE LAPAROSCOPIQUE CHU Mohammed VI, MARRAKECH
AMINE TAJI	PRISE EN CHARGE D'UN CORPS ÉTRANGER INTRARECTAL CHEZ UN PATIENT PRÉSENTANT UN TROUBLE PSYCHIATRIQUE: À PROPOS D'UN CAS CHU Mohammed VI, MARRAKECH
SALMA KHAFACHI	LES APPENDICECTOMIES PAR VOIE COELIOSCOPIQUE CHU Mohammed VI, MARRAKECH
BRAHIM JOUNID	HERNIE INTERNE POST TRAUMATIQUE À PROPOS D'UN CAS CHU Mohammed VI, MARRAKECH
HAMZA ZEROUAL	INTRAPERITONEAL TEXTILOMA: A CASE REPORT

	CHU Ibn Rochd, CASABLANCA
BRAHIM JOUNID	RUPTURE SPONTANE DE LA RATE A PROPOS D'UN CAS CHU Mohammed VI, MARRAKECH
HAMID HIDAN	ILEUS BILIAIRE CHU Mohammed VI, MARRAKECH
MOHAMED YOUSSEF GOURIACH	TUBERCULOSE PERITONEALE REVELEE PAR OCCLUSION GRELIQUE: A PROPOS D'UN CAS CHU Mohammed VI, MARRAKECH
BOUCHRA EL AASSIMI	OCCLUSION SUR DIVERTICULE DE MECKEL CHU Mohammed VI, MARRAKECH
SOUKAINA AMAL	TRAUMATISME PANCREATIQUE FERMÉ CHU Mohammed VI, MARRAKECH
MOUAD SAYKOUK	OCCLUSION INTESTINALE AIGUE SUR HERNIE TRANSMÉSENTÉRIQUE: A PROPOS D'UN CAS. CHU Mohammed VI, MARRAKECH
TARIK BAMI	KYSTE HYDATIQUE DE LA RATE - A PROPOS D'UN CAS CHU Mohammed VI, MARRAKECH
M'HAMMED TAUBANE	INVAGINATION INTESTINALE AIGUE SUR LIPOME: A PROPOS D'UN CAS CHU Mohammed VI, MARRAKECH
EMMANUEL SABITI ALINAITWE	LIVER HERNIATION IN THE TRIANGLES: ABOUT TWO CASE REPORTS CHU Ibn Rochd, CASABLANCA
WAFAA BERRAMOU	LES HERNIES INGUINALES ÉTRANGLÉES: EXPÉRIENCE DU SERVICE DE CHIRURGIE VISCÉRALE DE L'HÔPITAL IBN TOFAIL DE MARRAKECH CHU Mohammed VI, MARRAKECH
ZAINEB MOUSTAQUIME	RÉTENTION D'UNE CAPSULE D'ENDOSCOPIE DU GRÊLE : À PROPOS D'UN CAS CHU Ibn Rochd, CASABLANCA
NADIA FASLA	OCCLUSION INTESTINALE AIGUE SUR BRIDE PRIMITIVE: A PROPOS D'UN CAS CHU Mohammed VI, MARRAKECH
ILYASS KABDANE	INVAGINATION COLO-COLIQUE SUR TUMEUR CŒCALE CHU Ibn Rochd, CASABLANCA
OUSSAMA MEKKAOUI	UN DIVERTICULE DE MECKEL PERFORÉ SIMULANT UNE PÉRITONITE APPENDICULAIRE CHU Ibn Rochd, CASABLANCA
ZAKARIAA TAMIM	A LARGE TUBERCULOUS ABSCESS MIMICKING AN ABDOMINO-PELVIC CYSTIC MASS: A CASE REPORT CHU Ibn Rochd, CASABLANCA
ILYASS KABDANE	HERNIE DIAPHRAGMATIQUE POST TRAUMATIQUE COMPLIQUÉE D'UN VOLVULUS GASTRIQUE CHU Ibn Rochd, CASABLANCA
ILYASS KABDANE	NÉCROSE GASTRIQUE TOTALE À LA SUITE D'UNE PANCRÉATITE AIGUE CHEZ UN PATIENT ATTEINT DE COVID-19 CHU Ibn Rochd, CASABLANCA
OUSSAMA MEKKAOUI	SCHWANNOME SYMPTOMATIQUE DE LA PAROI ABDOMINALE CHU Ibn Rochd, CASABLANCA
ILHAM BELGA	TUMEUR DESMOÏDE DU PANCRÉAS AVEC IMMUNOMARQUAGE B-CATÉNINE NÉGATIF RÉVÉLÉE PAR UNE OBSTRUCTION ADHÉSIVE DE L'INTESTIN GRÊLE : UN CAS RARE Hôpital universitaire Mohamed VI, OUJDA

ILHAM BELGA	PERFORATIONS GASTRO-INTESTINALES RÉCURRENTES RÉVÉLANT UN TROUBLE DE PICA CHEZ UN HOMME ADULTE : À PROPOS D'UN CAS Hôpital universitaire Mohamed VI, Oujda
ISMAEL IBRAHIM DAOUD	MIGRATION INTRARECTALE D'UNE COMPRESSE CHIRURGICALE: À PROPOS D'UN CAS ET REVUE DE LA PRISE EN CHARGE CHU Ibn Rochd, CASABLANCA
TAOUFIK AZZOZI	ABCÈS SUR MOIGNON APPENDICULAIRE : COMPLICATION RARE DE L'APPENDICECTOMIE : A PROPOS D'UN CAS CHU Mohammed VI, MARRAKECH
FADOUA ZALARH	PLAIE THORACO-ABDOMINALE AVEC ARME BLANCHE ENCLAVÉE : À PROPOS D'UN CAS CHU Ibn Rochd, CASABLANCA
GHITA MNINOU	OCCLUSION GRÉLIQUE SUR HERNIE INTERNE RÉTRO CAECALE RÉVÉLANT UN MÉSENTÈRE COMMUN COMPLET CHEZ L'ADULTE (À PROPOS D'UN CAS) CHU Hassan II, FES
AMINE SERRAR	PRISE EN CHARGE DIAGNOSTIQUE ET THÉRAPEUTIQUE DES PÉRITONITES POSTOPÉRATOIRES ? CHU Ibn Rochd, CASABLANCA
AMINE SERRAR	OCCLUSION INTESTINALE AIGÜE PAR INCARCÉRATION DU GRÊLE DANS LE LIGAMENT LARGE CHU Ibn Rochd, CASABLANCA
FADOUA ZALARH	HERNIE PARADUODÉNALE GAUCHE : UNE CAUSE RARE MAIS POTENTIELLEMENT MORTELLE D'OCCLUSION DU GRÊLE CHU Ibn Rochd, CASABLANCA
MARWA EL MJABBER	VOLVULUS SPLÉNIQUE CHU Ibn Rochd, CASABLANCA
ABDOUL MALICK TAWFIK SORE	SURGICAL MANAGEMENT OF IATROGENIC COMPLICATIONS OF GASTROINTESTINAL ENDOSCOPY: EXPERIENCE OF THE DEPARTMENT OF VISCERAL SURGERY, AVICENNE MILITARY HOSPITAL, MARRAKECH Hôpital militaire Avicenne, MARRAKECH
ABDOUL MALICK TAWFIK SORE	MANAGEMENT OF POSTOPERATIVE PERITONITIS: EXPERIENCE OF THE DEPARTMENT OF VISCERAL SURGERY AT AVICENNE MILITARY HOSPITAL IN MARRAKECH (REPORT OF 30 CASES) . Hôpital militaire Avicenne, MARRAKECH
MARWA EL MJABBER	MIGRATION DANS L'INTESTIN GRÊLE D'UN ANNEAU GASTRIQUE CHU Ibn Rochd, CASABLANCA
FADOUA ZALARH	ACUTE INTESTINAL OBSTRUCTION DUE TO ANASTOMOTIC RECURRENCE OF ILEOCECAL DLBCL DURING SALVAGE CHEMOTHERAPY CHU Ibn Rochd, CASABLANCA
ZAINEB MOUSTAQUIME	DÉCOUVERTE FORTUITE D'UN CYSTADÉNOME OVARIEN GÉANT : RAPPORT DE CAS CHU Ibn Rochd, CASABLANCA
ZAINEB MOUSTAQUIME	DÉCOUVERTE FORTUITE D'UN KYSTE DE DUPLICATION JÉJUNAL LORS D'UNE LAPAROTOMIE : RAPPORT DE CAS CHU Ibn Rochd, CASABLANCA
BOH LANCEI DOUMBOUYA	PRISE EN CHARGE D'UN KYSTE RÉNAL GÉANT CHEZ UNE ADOLESCENTE : A PROPOS D'UN CAS Université Mohammed des Sciences et de la Santé (UM6SS), CASABLANCA

FADOUA ZALARH	A RARE CASE OF ACUTE INTESTINAL OBSTRUCTION DUE TO SMALL BOWEL INTUSSUSCEPTION CAUSED BY METASTASIS OF CUTANEOUS MELANOMA CHU Ibn Rochd, CASABLANCA
ZAINEB MOUSTAQUIME	CAUSE INHABITUELLE D'OCCLUSION COLIQUE : GROS KYSTE OVARIEN TORDU COMPRIMANT LE CÔLON SIGMOÏDE CHU Ibn Rochd, CASABLANCA
IMANE BOUTALEB JOUTEI	LAPAROSCOPIC MANAGEMENT OF EARLY INTRA INTESTINAL MIGRATION OF AN INTRA UTERINE DEVICE: CASE REPORT AND LITERATURE REVIEW Hôpital Universitaire International Cheikh Khalifa, CASABLANCA
NEAMA LAROSSI	DIVERTICULOSE JÉJUNALE RÉVÉLÉE PAR UNE OCCLUSION INTESTINALE AIGUË : À PROPOS D'UN CAS ET REVUE DE LA LITTÉRATURE CHU Ibn Rochd, CASABLANCA
IMANE BOUTALEB JOUTEI	PRISE EN CHARGE LAPAROSCOPIQUE DE L'ISCHÉMIE MÉSENTÉRIQUE AIGUË AVEC GANGRÈNE DE L'INTESTIN GRÊLE Hôpital Universitaire International Cheikh Khalifa, CASABLANCA
IMANE BOUTALEB JOUTEI	LAPAROSCOPIC MANAGEMENT OF SMALL BOWEL PERFORATION AFTER ABDOMINAL TRAUMA: OUR CENTER'S EXPERIENCE Hôpital Universitaire International Cheikh Khalifa, CASABLANCA
NEAMA LAROSSI	HERNIE DIAPHRAGMATIQUE POST-TRAUMATIQUE NON DIAGNOSTIQUÉE RÉVÉLÉE PAR UNE OCCLUSION COLIQUE : À PROPOS D'UN CAS ET REVUE DE LA LITTÉRATURE CHU Ibn Rochd, CASABLANCA
CHAYMAE MORADI	VOLVULUS GASTRIQUE INDUIT PAR UNE RATE FLOTTANTE COMPLIQUÉ D'UNE OBSTRUCTION GASTRIQUE CHU Hassan II, FÈS
HAMZA ADRI	POSTOPERATIVE DUODENAL FISTULA: A DIAGNOSTIC AND THERAPEUTIC CHALLENGE CHU Ibn Rochd, CASABLANCA
HAMZA ADRI	INTESTINAL OBSTRUCTION ON A CECAL VOLVULUS: A CASE STUDY CHU Ibn Rochd, CASABLANCA
HAMZA ADRI	A RARE ENCOUNTER: SMALL BOWEL OBSTRUCTION SECONDARY TO TRANSOMENTAL INTERNAL HERNIA CHU Ibn Rochd, CASABLANCA
HAMZA ADRI	MESENTERIC ISCHEMIA AFTER MASSIVE CANNABIS AND COCAINE USE IN A YOUNG SUBJECT CHU Ibn Rochd, CASABLANCA
YACINE LAOUALI ABDOU	RARE LOCALIZATION OF HODGKIN'S LYMPHOMA: A CASE REPORT Hôpital Militaire Avicenne de MARRAKECH
SAID AMARCHEINE	SMALL BOWEL ENTRAPMENT FOLLOWING AN ACETABULAR FRACTURE: A CASE REPORT AND LITERATURE REVIEW PIÉGEAGE D'UNE ANSE GRÊLE Centre hospitalier national de NOUAKCHOTT
YACINE LAOUALI ABDOU	RARE LOCALIZATION OF HODGKIN'S LYMPHOMA: A CASE REPORT Hôpital Militaire Avicenne de MARRAKECH
MOUATAZ AABALOU	DÉCOUVERTE FORTUITE D'UNE TUBERCULOSE INTESTINALE CHEZ UN PATIENT TRAUMATISÉ : À PROPOS D'UN CAS RARE Hôpital universitaire Mohamed VI, Oujda
MOUATAZ AABALOU	OSTÉOSARCOME EXTRA-SQUELETTIQUE PRIMITIF DE L'INTESTIN GRÊLE : UNE CAUSE EXCEPTIONNELLE D'OCCLUSION AIGUË

	Hôpital universitaire Mohamed VI, Oujda
MOUATAZ AABALOU	RUPTURE SPONTANÉE DE LA RATE SANS TRAUMATISME : DÉFI DIAGNOSTIQUE ET THÉRAPEUTIQUE (À PROPOS D'UN CAS) Hôpital universitaire Mohamed VI, Oujda
NASSIM KADIM	PANCRÉATECTOMIE CAUDALE AVEC CONSERVATION SPLÉNIQUE SELON LA TECHNIQUE DE WARSHAW POUR CYSTADÉNOME MUCINEUX : À PROPOS D'UN CAS Hopital Universitaire international Mohammed VI, Casablanca
NASSIM KADIM	DRAINAGE TRANS-ANASTOMOTIQUE EXTERNE DU CANAL DE WIRSUNG (WIRSUNGOSTOMIE) LORS DE DUODÉNOPANCRÉATECTOMIE: EXPÉRIENCE SUR 5 CAS Hopital Universitaire international Mohammed VI, Casablanca
OUALID IBN SBIH	PANCREATOBLASTOMA, A RARE ADULT TUMOR WITH DUAL LOCALIZATION CHU Mohamed VI, Tanger
ILHAM BELGA	DUODÉNO-PANCRÉATECTOMIE CÉPHALIQUE: ENTRE DÉFI CHIRURGICAL ET RÉSULTATS RÉELS EN PRATIQUE CLINIQUE CHU Mohammed VI, Oujda
ISMAEL IBRAHIM DAOUD	LES TUMEURS KYSTIQUES DU PANCRÉAS : PROFIL ÉPIDÉMIOLOGIQUE ET PRISE EN CHARGE THÉRAPEUTIQUE CHU Ibn Rochd, Casablanca
HAJAR MASTAR	ANSA PANCREATICA : UNE CAUSE RARE DE PANCRÉATITE AIGÛE RÉCURRENTE CHU Ibn Rochd, Casablanca
WAFAA BERRAMOU	PANCRÉATITE AUTO-IMMUNE : PIÈGES DIAGNOSTIQUES ET PLACE DU CHIRURGIEN DIGESTIF — À PROPOS D'UN CAS CLINIQUE CHU Mohammed VI, Marrakech
MAHAD ABDILLAHI	INGESTION DES CORPS ÉTRANGERS CHEZ UN PATIENT PSYCHIATRIQUE CHU Ibn Rochd, Casablanca
NASSIM KADIM	TRAITEMENT CHIRURGICAL DES TUMEURS DE LA PREMIÈRE ANSE JÉJUNALE PAR ANASTOMOSE MÉCANIQUE CIRCULAIRE : NOTE TECHNIQUE Hopital Universitaire international Mohammed VI, Casablanca
ISMAEL IBRAHIM DAOUD	DÉCOUVERTE D'UNE TRANSPOSITION VASCULAIRE LORS D'UNE GASTRECTOMIE CHU Ibn Rochd, Casablanca
HAJAR MASTAR	HÉMORRAGIE DIGESTIVE HAUTE SUITE À UNE TUMEUR STROMAL GASTRO INTESTINALE CHU Ibn Rochd, Casablanca
MOUATAZ AABALOU	TUMEUR MIXTE ADÉNONEUROENDOCRINE (MINEN) DE L'INTESTIN GRÊLE RÉVÉLÉE PAR UN SYNDROME SUB-OCCLUSIF : UNE ENTITÉ RARE ET UN DÉFI DIAGNOSTIQUE Hôpital universitaire Mohamed VI, Oujda
MAHAD ABDILLAHI	OCCLUSION GRÊLIQUE SECONDAIRE À UNE HERNIE INTERNE ÉTRANGLÉE TRANS-OMENTALE CHU Ibn Rochd, Casablanca
CHAYMAE MORADI	CURAGE LOMBO-AORTIQUE DANS UN ADÉNOCARCINOME DU SIGMOÏDE CHU Hassan II, Fès
CHAYMAE MORADI	RÉCIDIVE PELVIENNE D'UN SÉMINOME SUR TESTICULE ECTOPIQUE MÉCONNU CHU Hassan II, Fès

MAROUANE MOUNTASSIR	NOEUD ILÉO SIGMOIDIENNE CHU Ibn Rochd, CASABLANCA
MAROUANE MOUNTASSIR	TUBERCULOSE PÉRITONÉAL CHU Ibn Rochd, CASABLANCA
MAROUANE MOUNTASSIR	LES OCCLUSIONS DU GRÊLE SECONDAIRES À DES HERNIES INTERNES CHU Ibn Rochd, CASABLANCA
FADOUA ZALARH	A RARE COEXISTENCE OF APPENDIX NEUROENDOCRINE TUMOR AND COLONIC ADENOCARCINOMA CHU Ibn Rochd, CASABLANCA
ABDERRAHIM BAZOUN	SURGERY FOR CROHN'S DISEASE: EXPERIENCE IN THE DEPARTMENT OF GENERAL SURGERY: A RETROSPECTIVE STUDY OF 60 CASES CHU Ibn Rochd, CASABLANCA
MOHAMED AMINE KABIR	PERFORATED MECKEL'S DIVERTICULUM SIMULATING APPENDICULAR PERITONITIS: A CASE REPORT CHU Ibn Rochd, CASABLANCA
ABDELHAK TISSIR	RÉINTERVENTION POUR PÉRITONITE POSTOPÉRATOIRE : INDICATIONS, ÉTIOLOGIES ET DEVENIR DANS UN CENTRE TERTIAIRE MAROCAIN — ÉTUDE RÉTROSPECTIVE DE 60 CAS CHU IBN ROCHD, CASABLANCA
YASSINE ELHADRAMI	SYNDROME OCCLUSIF RÉVÉLANT UNE BRIDE PRIMITIVE GRÊLIQUE: À PROPOS D'UN CAS CHU Mohammed VI, MARRAKECH
HAJAR MASTAR	OBSTRUCTION INTESTINALE AIGUË SUR UN HÉMATOME INTRAPARIÉTAL SPONTANÉ : COMPLICATION RARE INDUITE PAR UN HÉMATOME INTRA PARIÉTAL CAUSÉ PAR UN TRAITEMENT ANTICOAGULANT CHU Ibn Rochd, CASABLANCA
WAFAA BERRAMOU	INVAGINATION INTESTINALE AIGUË DE L'ADULTE : SÉRIES DE 5 CAS CHU Mohammed VI, MARRAKECH
AZIZ MOUSSAHIM	BRONCHOSPASME APRÈS RÉSECTION DE TUMEUR NEUROENDOCRINE DE L'INTESTIN GRÊLE CHU Ibn Rochd, CASABLANCA
WAFAA BERRAMOU	TUBERCULOSE COLIQUE PERFORÉE COMPLIQUÉE D'UN ABCÈS DU MUSCLE PSOAS CHU Mohammed VI, MARRAKECH
HAJAR MASTAR	APPENDICITE AIGUË SECONDAIRE À UNE INFESTATION PAR ENTEROBIUS VERMICULARIS CHU Ibn Rochd, CASABLANCA
ZINEB NAIMI	INVAGINATION COLO-COLIQUE IDIOPATHIQUE CHEZ L'ADULTE JEUNE PAR VOIE CŒLIOSCOPIQUE : À PROPOS D'UN CAS CHU Mohammed VI, MARRAKECH
YASSINE KZAZ	RÉSECTION CHIRURGICALE PAR VOIE BASSE D'UN PROLAPSUS RECTAL ÉTRANGLÉ (A PROPOS D'UN CAS) CHU Mohammed VI, MARRAKECH
WAFAE AIT BELAID	DÉLABREMENT PÉRINÉAL COMPLEXE : UN DÉFI CHIRURGICAL EN URGENCE CHU Mohammed VI, MARRAKECH

BASSAM CHAHID	PERFORATION DIASTATIQUE DU CÆCUM SECONDAIRE A UN ADÉNOCARCINOME DU SIGMOÏDE MÉTASTATIQUE : À PROPOS D'UN CAS CHU Mohammed VI, MARRAKECH
SOUHA RIHANE	COMPLICATIONS UROLOGIQUES DE MALADIE DE CROHN CHU Ibn Rochd, CASABLANCA
INASS ACHIRI	STÉNOSE ISCHÉMIQUE DE LA VOIE BILIAIRE PRINCIPALE SUITE À L'EMBOLISATION DE L'ARTÈRE HÉPATIQUE PROPRE: À PROPOS D'UN CAS CHU Hassan II, FÈS
SAMIA LACHGAR	SOLITARY HEPATIC LYMPHANGIOMA: AN INCIDENTAL SURGICAL FINDING Hôpital militaire Avicenne MARRAKECH
SAMIA LACHGAR	HYDATID CYST OF THE LIVER FISTULIZED INTO THE ABDOMINAL WALL: A RARE COMPLICATION Hôpital militaire Avicenne MARRAKECH
KHAOULA RHENIMI	LOCALISATION HÉPATIQUE DE L'INFECTION PAR LE MYCOBACTERIUM TUBERCULOSIS EST INHABITUELLE DANS LA PRATIQUE CLINIQUE. LA DIFFICULTÉ DE SON DIAGNOSTIC EST DUE À LA PRÉSENTATION CLINIQUE ET RADIOLOGIQUE AVEC DES SYMPTÔMES NON SPÉCIFIQUES ET DES CRITÈRES D'IMAGERIE IMPRÉCIS. LE DIAGNOSTIC EST CONFIRMÉ CHU Mohammed VI, MARRAKECH
HAMZA ADRI	A RARE PRESENTATION OF TYPE VA MIRIZZI SYNDROME ASSOCIATED WITH A GIANT BILOMA CHU Ibn Rochd, CASABLANCA
SOHAYB EL HADDAD	COMMON BILE DUCT DUPLICATION: EXCEPTIONAL ANATOMIC VARIATION CHU Hassan II, FÈS
KENZA DOUZI	LA CHOLÉCYSTITE AIGUE LITHIASIQUE GRADE II : TRAITEMENT LAPARASCOPIQUE Hôpital Universitaire International Mohamed VI, CASABLANCA
AYOUB BEN CHAAYAB	TUMEUR MYOFIBROBLASTIQUE INFLAMMATOIRE DU FOIE : PRISE EN CHARGE CONSERVATRICE, À PROPOS D'UN CAS CHU Mohammed VI, OJDA
CHAMA SLAOUI	CYSTADÉNOME HÉPATIQUE GÉANT : UN DÉFI DIAGNOSTIQUE ET CHIRURGICAL — À PROPOS D'UN CAS CHU HASSAN 2, FES
FADOUA ZALARH	GIANT POLYCYSTIC LIVER DISEASE REVEALED BY ABDOMINAL MASS: A CASE REPORT AND REVIEW OF THE LITERATURE CHU Ibn Rochd, CASABLANCA
YASSINE ELHADRAMI	KYSTE HYDATIQUE PÉRITONÉAL PRIMITIF DE LA FOSSE ILIAQUE DROITE : À PROPOS D'UN CAS ET REVUE DE LA LITTÉRATURE CHU Mohammed VI, MARRAKECH
HAJAR MASTAR	TUBERCULOSE HÉPATIQUE : UN DÉFI DIAGNOSTIQUE – À PROPOS D'UN CAS ET REVUE DE LA LITTÉRATURE CHU Ibn Rochd, CASABLANCA
YASSINE ELHADRAMI	QUELLE PLACE POUR LA CHIRURGIE DEVANT LES ABCÈS HÉPATIQUES À PYOGÈNES ? CHU Mohammed VI, MARRAKECH
TAOUFIK AZZOUI	CHOLÉCYSTECTOMIE SOUS COELIOSCOPIE CHEZ UNE PATIENTE PORTEUSE D'UNE DÉRIVATION VENTRICULO-PÉRITONÉALE. A PROPOS D'UN CAS. CHU Mohammed VI, MARRAKECH

YOUSSEF BARIGOUE	KYSTE BILIAIRE QUAND FAUT-IL OPÉRER ? CHU Ibn Rochd, CASABLANCA
EMMANUEL SABITI ALINAITWE	HYDATID CYSTS IN DOUBLE TROUBLE: A CASE OF HEPATIC AND RENAL INVOLVEMENT CHU Ibn Rochd, CASABLANCA
SALIMA LIMANI	SEPTATE GALLBLADDER AS AN UNCOMMON ANATOMICAL VARIANT: INSIGHTS FROM TWO CASES AND REVIEW OF LITERATURE CHU Ibn Rochd, CASABLANCA
ABDERRAHIM BAZOUN	HYDATID CYSTS IN DOUBLE TROUBLE: A CASE OF HEPATIC AND RENAL INVOLVEMENT CHU Ibn Rochd, CASABLANCA
AZIZ MOUSSAHIM	PRISE EN CHARGE CHIRURGICALE DE LA MALADIE HYDATIQUE HÉPATIQUE CHU Ibn Rochd, CASABLANCA
SARA KEMMOUNE	GALLBLADDER AGENESIS: A CASE REPORT AND REVIEW OF THE LITERATURE CHU Ibn Rochd, CASABLANCA
RIM LEMTOUNI	ASSOCIATION DE KYSTE HYDATIQUE FISTULISÉ-LITHIASÉ DE LA VBP : APPORT D'UN CAS À LA COMPRÉHENSION PHYSIOPATHOLOGIQUE CHU Mohammed VI, MARRAKECH
ABDERRAHIM DAGHOUR	FISTULE HYDATIQUE BILIO-BRONCHIQUE : UNE COMPLICATION RARE RÉVÉLÉE PAR UN CAS CHU Mohammed VI, MARRAKECH
ADIL HABBAB	CHOLECYSTITIS ALITHIASIQUE COMPLIQUÉE D'UNE PERITONITE BILIAIRE CHU Mohammed VI, MARRAKECH
ADIL HABBAB	PSEUDOKYSTE GÉANT DE LA RATE CHU Mohammed VI, MARRAKECH
BOUYAGUI SISSOKHO	HERNIE DIAPHRAGMATIQUE CONGÉNITALE TYPE BOCHDALEK DÉCOUVERTE À L'ÂGE ADULTE : À PROPOS D'UN CAS CHU Mohammed VI, MARRAKECH
YOUSSEF BARIGOUE	PORCELAIN GALLBLADDER : A CASE REPORT CHU Ibn Rochd, CASABLANCA
ADIL HABBAB	KYSTE BILIAIRE GÉANT, À PROPOS D'UNE RARE CHU Mohammed VI, MARRAKECH
OUALID IBN SBIH	ILÉUS BILIAIRE (À PROPOS D'UN CAS) CHU Mohamed VI, TANGER
TAOUFIK AZZOUEZ	THE LAPAROSCOPIC CHOLECYSTECTOMY WHEN TO CONVERT CHU Mohammed VI, MARRAKECH
ANAS DERKAOUI	QUALITÉ DE L'EXÉRÈSE MÉSOCOLIQUE ET LYMPHADÉNECTOMIE ÉTENDUE (D3) DANS LES CANCERS DU CÔLON DROIT : EXPÉRIENCE DE SERVICE DE CHIRURGIE VISCÉRALE CHU MOHAMMED VI Oujda
ASSAM CHAHID	VOLVULUS DU SIGMOÏDE: EXPÉRIENCE DU SERVICE DE CHIRURGIE GÉNÉRALE, HÔPITAL IBN TOFAIL, CHU MOHAMMED VI, MARRAKECH
MOHAMED AMINE KABIR	PROFIL ÉPIDÉMIOLOGIQUE, MOLÉCULAIRE ET THÉRAPEUTIQUE DES CANCERS DU CÔLON DROIT : ÉTUDE RÉTROSPECTIVE À PROPOS DE 30 CAS CHU Ibn Rochd, CASABLANCA
	CANCER DU BAS RECTUM CHU Ibn Rochd, CASABLANCA

ADRI HAMZA	
AZIZ MOUSSAHIM	LA CHIRURGIE THYROÏDIENNE AU CHU IBN ROCHD DE CASABLANCA, SERVICE DE CHIRURGIE VISCÉRALE (AILE 1) CHU Ibn Rochd, CASABLANCA
ANAS DERKAOUI	PRISE EN CHARGE DE L'ADÉNOCARCINOME GASTRIQUE À CELLULES INDÉPENDANTES (ADCI) : EXPÉRIENCE DU SERVICE DE CHIRURGIE VISCÉRALE ET D'ONCOLOGIE DIGESTIVE CHU MOHAMMED VI Oujda
SAAD SLAIKI	L'INTELLIGENCE ARTIFICIELLE EN CHIRURGIE GASTRO-INTESTINALE : RÉVOLUTION TECHNOLOGIQUE ET NOUVELLES PERSPECTIVES CLINIQUES CLINIQUE Slaiki FES
SAAD SLAIKI	LA FUNDOPLICATURE LAPAROSCOPIQUE DANS LE TRAITEMENT DU REFLUX GASTRO-ŒSOPHAGIEN : INDICATIONS, RÉSULTATS ET PERSPECTIVES CLINIQUE Slaiki FES
MAHAD ABDILLAHI	FACTEURS PRONOSTIQUES DE L'ADÉNOCARCINOME GASTRIQUE. A PROPOS DE 80 CAS CHU Ibn Rochd, CASABLANCA
MOSAAB ELHADDADI	LE TRAITEMENT CHIRURGICAL DES STÉNOSES ULCÉREUSES GASTRO-DUODÉNALES CHU Ibn Rochd, CASABLANCA
SOUHA RIHANE	CANCER GASTRIQUE LOCALEMENT AVANCÉ : ENJEUX DIAGNOSTIQUES ET DÉFIS THÉRAPEUTIQUES À PROPOS DE 110 CAS CHU Ibn Rochd, CASABLANCA
WAFAE AIT BELAID	UN DÉFI DIAGNOSTIQUE ET THÉRAPEUTIQUE : L'INSULINOME GÉANT DE LA TÊTE DU PANCRÉAS. CHU Mohammed VI, MARRAKECH
YASSIR HAMMOUTI	INSTAURATION D'UN PROGRAMME DE PRÉHABILITATION AMÉLIORÉE AU SEIN DU SERVICE DE CHIRURGIE VISCÉRALE – EXPÉRIENCE ET IMPACT SUR LA PRISE EN CHARGE DU CANCER DE LA TÊTE DU PANCRÉAS CHU Mohammed VI, Oujda
MAHAD ABDILLAHI	LA PRISE EN CHARGE DES TUMEURS DU PANCRÉAS. A PROPOS DE 90 CAS. CHU Ibn Rochd, CASABLANCA
NENE DJAMILATOU BAH	PLAIE PÉNÉTRANTE DE L'ABDOMEN PAR ARME BLANCHE AVEC ISSUE DE VISCÈRES : À PROPOS D'UN CAS GÉRÉE AUX URGENCES CHIRURGICALES AU CHU IGNACE DEEN EN GUINÉE CONAKRY SERVICE DE CHIRURGIE GÉNÉRALE ET VISCÉRALE DU CHU IGNACE DEEN, Université Gamal Abdel Nasser de GUINÉE- CONAKRY
NENE DJAMILATOU BAH	ABCÈS PROFOND DE LA PAROI ABDOMINALE FISTULISÉ À LA PEAU: À PROPOS D'UN CAS AU SERVICE DE CHIRURGIE GÉNÉRALE ET VISCÉRALE AU CHU D'IGNACE DEEN DE CONAKRY SERVICE DE CHIRURGIE GÉNÉRALE ET VISCÉRALE DU CHU IGNACE DEEN, Université Gamal Abdel Nasser de GUINÉE- CONAKRY
AMEL GUEZZI	VESICA FELLEA DIVISA: DÉFI DIAGNOSTIQUE ET THÉRAPEUTIQUE Service de Chirurgie Oncologique. Centre de Lutte Contre Cancer Batna. Université Mostefa Benboulaïd Batna 2. ALGERIE
WAFAE AIT BELAID	PLAIES DE LA VOIE BILIAIRE PRINCIPALE : DE LA GESTION DE LA COMPLICATION IMMÉDIATE À LA RÉPARATION DIFFÉRÉE.

	CHU Mohammed VI, MARRAKECH
SAMIA LACHGAR	PRISE EN CHARGE COMBINÉE DE LA LITHIASE DE LA VOIE BILIAIRE PRINCIPALE : EXPÉRIENCE DU SERVICE DE CHIRURGIE VISCÉRALE DE L'HÔPITAL MILITAIRE AVICENNE DE MARRAKECH Hôpital militaire Avicenne, MARRAKECH
BOH LANCEI DOUMBOUYA	PLAIE TRAUMATIQUE DU FOIE CONSÉCUTIVE À UNE CHUTE DU HAUT D'UN ARBRE : À PROPOS D'UN CAS CHU DONKA DE CONAKRY (GUINÉE)
MAJDA EL MKHALET	LES ABCES HEPATIQUES A PYOGENES: ETUDE RETROSPECTIVE A PROPOS DE 50 CAS AU SERVICE DES URGENCES CHIRURGICALES VISCERALES CHU Ibn Rochd, CASABLANCA
OTHMANE BERRADA	CHOLÉCYSTECTOMIE DIFFICILE : VARIATIONS ANATOMIQUES, ERREURS ÉVITABLES ET OUTILS DE SÉCURITÉ CHU Ibn Rochd, CASABLANCA
ILIAS EL AZHARI	MANAGEMENT OF COMPLICATED LIVER HYDATID CYST CHU Ibn Rochd, CASABLANCA
SOUHA RIHANE	CHOLANGIOMYOCARCINOMES : PARTICULARITÉS CLINIQUES, DIAGNOSTIQUES ET THÉRAPEUTIQUES À PROPOS DE 18 CAS CHU Ibn Rochd, CASABLANCA
MOUATAZ AABALOU	IMPACT DE L'ÉLABORATION D'UN GUIDE PRATIQUE DES URGENCES VISCÉRALES : RETOUR D'EXPÉRIENCE DU CHU MOHAMMED VI Oujda
SAMIA LACHGAR	PRISE EN CHARGE DES APPENDICITES AIGÜES AU SERVICE DE CHIRURGIE VISCÉRALES L'HÔPITAL MILITAIRE AVICENNE DE MARRAKECH
WAFAE AIT BELAID	PÉRITONITE BILIAIRE : UNE URGENCE VITALE ENTRE DIAGNOSTIC PRÉCOCE ET RÉANIMATION INTENSIVE CHU Mohammed VI, MARRAKECH
WAFAE AIT BELAID	PRISE EN CHARGE DES CORPS ÉTRANGERS DIGESTIFS : QUAND S'INQUIÉTER ET QUAND INTERVENIR ? CHU Mohammed VI, MARRAKECH
ASMA HAMRI	CHAMBRE À CATHÉTER IMPLANTABLE PAR ABORD JUGULAIRE INTERNE : COMMENT JE FAIS? CHU Mohammed VI, MARRAKECH
ASMA HAMRI	TIPS & TRICKS DE L'APPENDICECTOMIE COELIOSCOPIQUE TOTALEMENT IN: EXPÉRIENCE DU SERVICE DE CHIRURGIE VISCÉRALE CHU Mohammed VI, MARRAKECH
ADIL HABBAB	LES PÉRITONITES AIGUES CHU Mohammed VI, MARRAKECH
TAOUFIK AZZOUZI	HERNIE DE BOCHDALEK REVELEE PAR UN SYNDROME OCCLUSIF (A PROPOS D'UN CAS) CHU Mohammed VI, MARRAKECH
AMINE TAJI	SPLÉNECTOMIE EN URGENCE DANS LES TRAUMATISMES SPLÉNIQUES : ÉTUDE RÉTROSPECTIVE SUR 7 ANS (EXPÉRIENCE DU SERVICE DE CHIRURGIE VISCÉRALE ET DIGESTIVE IBN TOFAIL CHU Mohammed VI, MARRAKECH

AMINE TAJI	LES TRAUMATISMES HÉPATIQUES PROFIL ÉPIDÉMIOLOGIQUE, CONDUITE DIAGNOSTIQUE ET THÉRAPEUTIQUE CHU Mohammed VI, MARRAKECH
HAMZA EL RHARCHI	SYNDROME DE WILKIE : EXPÉRIENCE DU SERVICE DES URGENCES VISCÉRALES, PAVILLON 35, À PROPOS DE 13 CAS ET REVUE ACTUALISÉE DE LA LITTÉRATURE (2018–2026) CHU Ibn Rochd, CASABLANCA